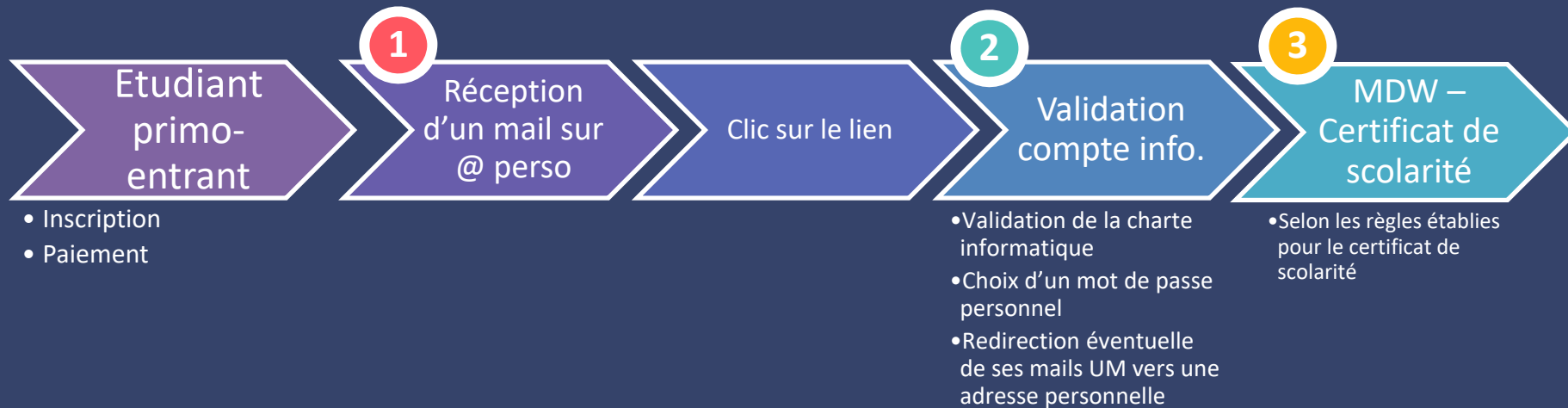
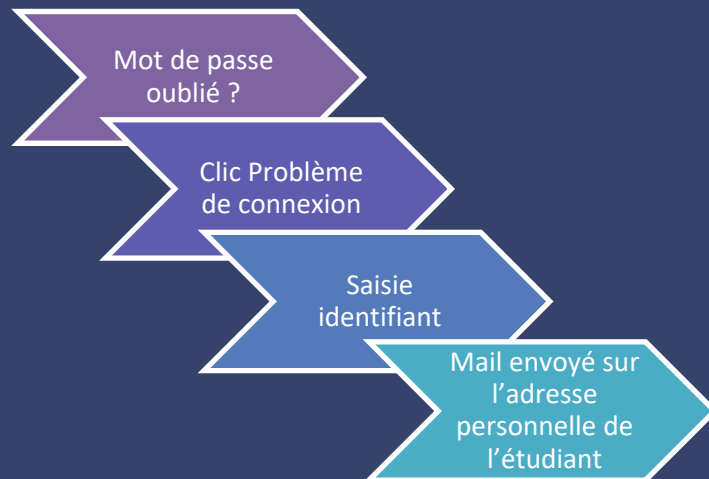


Étudiant



Pour tout problème de connexion, l'étudiant a le lien « Problème de connexion » sur la première page de l'ENT :



IDENTIFIANT:

MOT DE PASSE:

SE CONNECTER

[1ère connexion | Problème de connexion](#)

Étudiant

Pour tout problème de connexion, l'étudiant a le lien « Problème de connexion » sur la première page de l'ENT

SE CONNECTER
Ière connexion | Problème de connexion

Plus de lien d'activation ?



1

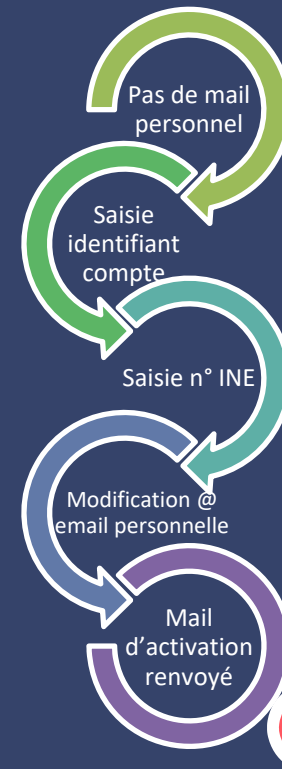
L'étudiant peut commencer le processus de validation de compte

1

L'étudiant peut commencer le processus de validation de compte

L'identifiant du compte informatique est l'adresse email de l'étudiant, en cas de problème il trouve son identifiant dans [l'application de consultation](#) disponible sur internet

Pas d'email personnel ?



1

L'étudiant peut commencer le processus de validation de compte

- L'email personnel est présent dans les données OPI
- L'email personnel est obligatoire dans l'application primo
- La documentation pour les étudiants est disponible sur Moodle : <https://moodle.umontpellier.fr/mod/page/view.php?id=277653>

Gestionnaire

Pour permettre à l'étudiant de recommencer la validation de son compte, l'application « Réinitialisation de compte » permet de réinitialiser un compte :

- 1) Recherche de l'étudiant
- 2) Clic sur la ligne pour consulter le compte
- 3) Clic sur Réinitialiser, une confirmation est demandée

Réinitialisation de comptes

Réinitialiser le mot de passe d'un compte informatique

Trouvé dans **LDAP OUI** **AD OUI**

Compte activé **LDAP OUI** **AD NON**

Nom

Prénom

Mail

Date de validation

Date de dernier changement...

Adresse mail de secours

Redirection de mail avec copie locale vers : guillaume.ricart@live.fr

STATUT DES COMPTES INFORMATIQUES

Pour obtenir des informations sur le compte informatique d'un utilisateur, veuillez effectuer une recherche en saisissant son nom et cliquez sur le bouton rechercher. Cliquez ensuite dans le tableau sur la ligne correspondant à l'utilisateur recherché pour obtenir davantage d'informations ou réinitialiser son compte informatique.

Recherche par mail (3 caractères minimum)

Personnel Etudiant

Mail	Nom	Compte LDAP activé	Date de validation
guillaume.ricart@etu.umontpellier.fr	Ricart	Non	31/08/2015

Vous êtes sur le point de réinitialiser le compte informatique guillaume. @etu.umontpellier.fr, voulez vous continuer ?

A retenir

- **L'identifiant du compte informatique est l'adresse email UM de l'étudiant.**
L'étudiant trouve son identifiant dans [l'application de consultation](#) disponible sur internet. Pensez-bien à faire figurer le lien sur vos pages composantes ;
- **Suppression du mot de passe initial**, l'application de validation de compte utilise le **mail personnel de l'étudiant** avec des liens cliquables. Veillez bien à la saisie de cette adresse lors d'une inscription sur site ;
- L'étudiant est autonome en cas de lien d'activation non reçu, lien périmé (les liens sont valables 24h) ou mot de passe oublié. **Un seul lien en cas de problème : « Problème de connexion » sur la page d'accueil de l'ENT ;**
- Après la saisie de son identifiant, l'application de validation de compte propose automatiquement à l'étudiant le bon module d'aide.